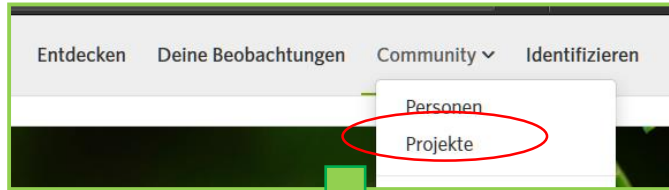


1. Aller sur le site [www.inaturalist.org](http://www.inaturalist.org)

2. S'inscrire & se connecter

3. Chercher le projet "De Kéisécker" & devenir membre




5. Entrer votre observation de l'hérisson

avec photo

ou

sans photo



Instructions site internet

6. entrer le nom de l'espèce

7. date de l'observation

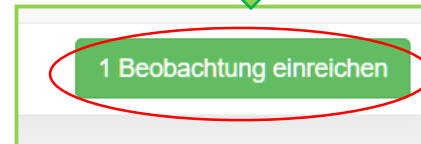
8. choisir les coordonnées sur la carte

9. remarque (facultative)

10. „Standort ist öffentlich“ (localisation/site public)

11. ne pas cocher

12. „De Kéisécker“, c.f. [point 3](#)



13. cliquer en haut à droite - et fini!